Super Summer Book Bag Family Guide

Bolsa de Libros del Súper Verano Guía Familiar

Raising A Reader

Dear Families,

We hope you are having a Super Summer! The summer months are a time for enjoying the warm weather, playing outside and having fun. This summer has been an unprecedented time in history and has had a deep impact on our lives. Many parents and caregivers feel overwhelmed with their new role as their child's primary teacher. Raising A Reader understands this feeling and we are here to help. The academic success of children in later years depends heavily upon their kindergarten and first grade readiness, so Raising A Reader has created this bag for rising Kindergarten and First Grade children (ages 4-7) to support both their love of reading and readiness for the school year ahead.

Included in this bag you will find several tools that will support you and your child as you prepare for next school year. Each tool and suggested activity is meant to reinforce the most critical academic skills your child has learned this past school year and prepare your child for the year to come. We encourage you to select an activity each day that interests you. Activities may take 10-20 minutes, depending on your child's interest, ability and attention. Let your child set the pace as you support their learning. Remember, learning happens everywhere! Invite your child to cook with you, to sort laundry or fold clothes. Each activity you do throughout the day is another opportunity for learning and growth.

Children often thrive on having daily routines. We recommend building a regular schedule for the family to follow. Keeping regular sleep and mealtimes while following daily routines will help children know what to expect each day while also providing space for brain development, physical exercise, creativity and making connections. Using our "Daily Schedule" template, found in this guide, can support you with setting times for your daily activities.

We hope the activities and materials included in your Super Summer Book Bag help you and your child share meaningful learning moments together as you prepare for the school year to come.

Have a Super Summer!

–The Raising A Reader Team

Estimadas Familias,

¡Esperamos que estén teniendo un Súper Verano! Los meses de verano son un momento para disfrutar del clima cálido, jugar al aire libre y divertirse. Este verano ha sido un momento sin precedentes en la historia y ha tenido un profundo impacto en nuestras vidas. Muchos padres y adultos responsable por el cuidado de los niños se sienten abrumados con su nueva función como maestro principal de su hijo/a. Raising A Reader entiende este sentimiento y estamos aquí para ayudar. Los éxitos académicos de los niños en los años posteriores dependen de la cimentación y preparación que reciben los niño/as en el jardín de niños (el Kínder) y el primer grado, por lo tanto, Raising A Reader ha creado esta bolsa. El contenido de la bolsa ayudara a fomentar una cimentación estable de lectores en los niños de Kínder y Primer Grado (de 4 a 7 años de edad). Este programa fue hecho para apoyar tanto la pasión de lectura como la preparación de sus hijos para el próximo año escolar.

Incluido en esta bolsa encontrará varias herramientas que le apoyarán a usted y a su hijo mientras se prepara para el próximo año escolar. Cada herramienta y actividad sugerida está destinada a reforzar las habilidades académicas más críticas que su hijo ha aprendido el año escolar pasado y preparar a su hijo para el próximo año escolar. Le recomendamos que seleccione una actividad cada día que le interese.

Las actividades pueden tardar de 10 a 20 minutos, dependiendo del interés, la capacidad y la atención de su hijo. Deje que su hijo dé el ritmo a medida que apoya su aprendizaje. Recuerde, ¡el aprendizaje ocurre en todas partes! Invite a su hijo a cocinar con usted, a ordenar la ropa o doblar la ropa. Cada actividad que realizas a lo largo del día es otra oportunidad para el aprendizaje y el crecimiento.

Los niños a menudo prosperan al tener rutinas diarias. Recomendamos construir un horario regular para que la familia lo siga. Mantener misma hora de dormir y las comidas mientras siguen las rutinas diarias. Mantener rutinas ayudará a los niños a saber qué esperar cada día, al mismo tiempo que proporciona espacio para el desarrollo cerebral, el ejercicio físico, la creatividad y hacer conexiones. Usando nuestro modelo de "Programación diaria", que encuentra en este guía, le podría ayudar en la transición de la implementación de los horarios para sus actividades diarias.

Esperamos que las actividades y los materiales incluidos en su "súper bolsa de verano de libros" Super Summer Book Bag le ayuden a usted y a su hijo a compartir momentos de aprendizaje significativos juntos, mientras se preparan para el próximo año escolar.

¡Que tengas un súper verano!

–El Equipo de Raising A Reader

What Is School Readiness?

School Readiness includes a set of skills that prepare children for success in school and in life. These skills include:

✔ Academic Skills

These are learning concepts that help your child be ready for school. Examples include:

- Knowing the alphabet and the sounds each letter makes
- Recognizing numbers and counting
- Writing your name

✔ Self-Help Skills

These skills are ways that children can take care of themselves. Examples include:

- Getting dressed
- Following rules
- Sharing with others

✔ Fine Motor Skills

These skills involve the use of the small muscles in a child's hand. Examples include:

- Using a pencil
- Cutting with scissors
- Buttoning a shirt

✔ Social Skills

Social skills are the ways that we interact with others. Examples include:

- Asking someone to play
- Knowing how to wait your turn
- Working, playing and sharing with others

Although these skills may feel overwhelming, you don't need extensive materials to help prepare your child. The materials and activities included in your Super Summer Book Bag are not only designed to be fun, but they are also aligned with school readiness standards.

¿Qué Significa la Preparación Escolar?

Preparación escolar incluye un conjunto de habilidades que preparan a los niños para el éxito en la escuela y en la vida. Estas habilidades incluyen:

✔ Habilidades Académicas

Estos son conceptos de aprendizaje que ayudan a su hijo a estar listo para la escuela. Algunos ejemplos son:

- Conocer el alfabeto y los sonidos que hace cada letra
- Reconocer números y contar
- Escribir tu nombre

✔ Habilidades de Auto Autoayuda

Estas habilidades son formas en que los niños pueden cuidarse a sí mismos. Algunos ejemplos son:

- Saber vestirse solo
- Saber seguir las reglas
- Saber compartir con otros

✔ Habilidades para Desarrollar Movimientos de Motor Fino

Estas habilidades implican el uso de los músculos pequeños en la mano de un niño. Algunos ejemplos son:

- Saber usar un lápiz
- Saber cortar con tijeras
- Saber abrochar una camisa

✔ Habilidades Sociales

Las habilidades sociales son las formas en que interactuamos con los demás. Algunos ejemplos son:

- Saber preguntar a alguien que juegue
- Saber cómo esperar tu turno
- Saber trabajar, jugar y compartir con los demás

Aunque estas habilidades que su hijo/a tiene que aprender pueden sentirse abrumadoras, usted no necesita materiales extensos para ayudar a preparar a su hijo/a. Los materiales y actividades incluidos en su bolsa de libros del súper verano no solo están diseñados para ser divertidos, sino que también están alineados con los estándares de preparación escolar.

ACTIVITIES

The following pages are full of fun activities that last about 10-20 minutes each and are aligned with a skill needed for school readiness.

ACTIVIDADES

Las siguientes paginas están llenas de actividades divertidas que toman entre 10 y 20 minutos cada una, y son apropiadas para la preparación escolar.

Whack-A-Letter / Golpeando-las-Letras



Put letters onto a table. Give your child a spatula or other object. When you say the name of a letter, the child "hits" the letter. Whack a letter!

BONUS: Try this activity saying the sound each letter makes. See if your child can identify the sound!

Pon letras sobre una mesa. Dele al niño/a una espátula, cuchara de madera u otro objeto. Cuando dice el nombre de una letra, el niño "golpea" la letra. ¡Golpeando las Letras!

EL EXTRA: Intente esta actividad diciendo el sonido que hace cada letra. ¡Vea si su hijo puede identificar el sonido!

Build-A-Word / Construlle-una-Palabra



Using the letters, encourage your child to create sight words. You can find sight words in your family guide.

Usando las letras, anime a su hio/a a cronstuir palabras que ve a su alrededor. Puede usted encontrar palabras o sílabas en su guía familia.

Rhyming BINGO / BINGO de Rimas

For every picture, find a word that rhymes. Once you have found a rhyming word for each, you WIN!

BONUS: Draw a picture of the rhyming word in your journal.

Por cada imagen de la tabla, encuentra una palabra que rime. Una vez que encuentres una palabra por cada imagen ¡ganaras!

EL EXTRA: Haz un dibujo de la palabra que rima en tu diario(tu cuaderno).

Go on a Picture Walk/ Paseo Visual con sus Libros Ilustrados



RAR Youtube Example English: https://www.youtube.com/watch?v=jUsdv_9qbvE

RAR Youtube Ejemplo en Español: https://www.youtube.com/watch?v=OxbYXWBqQkw

Before reading a book, go on a picture walk!

First, show the cover and read the title.
Ask: *what do you think the story will be about?*

Then look at the pages in the book.
Ask questions about the pictures:

What is going on in this picture? Where does this picture take place? Who is in the picture? How is the story going to end?

Now, read the story to see what happens!

Antes de leer un libro, ¡salgan a un paseo visual con el libro ilustrado! Primero, muestra la portada y lee el título. Pregunta de qué crees que se tratará la historia. Luego mira las páginas del libro.

Haga preguntas sobre las imágenes: ¿Qué está pasando en esta imagen? ¿Dónde crees que están en esta imagen? ¿Quién aparece en la imagen? ¿Cómo crees que va a terminar la historia?

¡Ahora, lee la historia para ver qué sucede!

Number of the Day / Número del Día

Pick a number between 1-10. That is your "number of the day!" Using your journal, get to know the number by writing:

Numeral: 10

Number Word: Ten

Tally Marks: 𝍸 𝍸

Ten Frame:

BONUS: Have fun with this daily activity by choosing one number a day for numbers 1-30!

Elige un número entre 1-10. Ese es tú "número del día!" Usando tú diario, empieza a conocer el número de la siguiente manera:

Número: 10

Palabra del Número: Diez

Marcas de Conteo: 𝍸 𝍸

El Cuadro de Diez:

EL EXTRA: ¡Diviértete con esta actividad diaria, eligiendo un número al día de los números del 1 al 30!

Make 10! / ¡Haz el 10!



How many ways can you make the number 10? Draw a picture of a ten-frame. Then, using your cubes, create 3 different ways to make ten.

BONUS: Write an addition equation for each way to make 10!

¿De cuántas maneras puedes hacer el número 10? Haz un dibujo de diez cuadros. Luego, usando tus cubos, crea 3 formas diferentes de hacer diez.

EL EXTRA: ¡Escribe una ecuación de suma para cada forma de hacer 10!

3-D Detective! / ¡Detective 3-D!



Find objects around the house or outside in the shape of a:

- **Cube**
- **Pyramid**
- **Rectangular Prism**
- **Cone**

BONUS: Draw and label picture of each 3-D shape.

Encuentra objetos alrededor o dentro de la casa de las siguientes formas:

- **Cubo**
- **Pirámide**
- **Prisma Rectangular**
- **Cono**

EL EXTRA: Dibuja y etiqueta una imagen de cada forma tridimensional.

Summer Sweets! / ¡Las Golosinas de Verano!

TREAT/LAS GOLOSINAS	TALLY/MARCAS DE CONTEO

Create a tally graph pictured here. Now, ask your family and friends which treat they like best. When someone picks a treat, make a tally mark.

Which treat do most people like best?

Which treat is the least liked?

Crea un gráfico de recuento ilustrado arriba. Ahora, preguntale a tu familia y amigos qué golosina les gusta más. Cuando alguien eliga su golosina, haz una marca de conteo.

¿Qué golosina le gusta más a la mayoría de las personas?

¿Qué golosina menos les gusta?

About Raising A Reader:

Raising A Reader® (RAR) is a national early literacy non-profit organization helping families of children aged 0-8 develop, practice and sustain home-based literacy routines critical for school success. The program promotes and fosters healthy brain development, parent-child bonding and develops the early language and literacy skills that are critical for academic and life success by engaging parents in a routine of "book cuddling" with their children. Raising A Reader serves over 140,000 children and families annually in over 3,000 communities across 37 states. Learn more about Raising A Reader at www.raisingareader.org.

Acerca de Raising A Reader:

Raising A Reader® (RAR) es una organización nacional sin fines de lucro que ofrece una participación familias comprobada y un programa de alfabetización temprana para niños de 0 a 8 años que ayuda a las familias a desarrollar, practicar y mantener el hogar. Rutinas de alfabetización basadas necesarias para el éxito escolar. El programa promueve y fomenta el desarrollo saludable del cerebro, el vínculo entre padres e hijos y desarrolla las habilidades tempranas de lenguaje y alfabetización que son críticas para el éxito académico y la vida al involucrar a los padres en una rutina de "el amor de los libros" con sus hijos. Raising A Reader sirve anualmente a más de 140,000 niños y familias en más de 3,000 comunidades en 37 estados. Obtenga más información sobre Raising A Reader en www.raisingareader.org.

Raising A Reader would like to thank our partner, the Masons of California, for their generosity and support in helping children develop a lifelong love of reading and helping families create home-based reading routines.

Raising A Reader quisiera agradecer a nuestro socio, los Masones of California, por su generosidad. Por el apoyo que ayuda a los niños a desarrollar un amor de por vida por la lectura y ayudar a las familias a crear rutinas de lectura en el hogar.